

Procedury
zapewniania bezpieczeństwa
w związku z wystąpieniem
COVID-19
Szkoła Podstawowa Nr 1
w Kolbuszowej

SPIS TREŚCI:

1. Informacje ogólne	3
2. Zarządzenie dyrektora szkoły	4
3. Procedury zapewnienia bezpieczeństwa	5
4. Instrukcja prawidłowego nakładania i zdejmowania rękawic (grafika ze strony Głównego Inspektora Sanitarnego)	17
5. Ankieta dla rodziców	18

Informacje ogólne:

Przekazujemy Państwu propozycję zestawu niezbędnych procedur regulujących zasady postępowania w placówce w związku ze stopniowym ich „otwieraniem”. Zostały one opracowane na podstawie wytycznych Ministra Zdrowia, Ministra Edukacji Narodowej oraz Głównego Inspektora Sanitarnego i dotyczą zasad organizacji:

- **zajęć w ramach edukacji wczesnoszkolnej,**
- **konsultacji z nauczycielami w szkole,**
- **zajęć rewalidacyjnych, rewalidacyjno-wychowawczych i wczesnego wspomaganie rozwoju dziecka**

Przypominamy, że:

- **od 25 maja 2020 r. uczniowie klas I-III mogą brać udział w zajęciach opiekuńczo-wychowawczych z elementami zajęć dydaktycznych w szkole podstawowej,**
- **od 25 maja br. uczniowie klasy VIII szkoły podstawowej mogą korzystać z konsultacji z nauczycielami,**
- **od 1 czerwca br. uczniowie szkół podstawowych i ponadpodstawowych mogą korzystać z konsultacji,**
- **od 18 maja br. możliwe jest organizowanie dla dzieci i młodzieży niepełnosprawnych zajęć rewalidacyjnych, rewalidacyjno-wychowawczych i wczesnego wspomaganie rozwoju dziecka w przedszkolach, szkołach i placówkach, również w jednostkach systemu oświaty, których działalność została czasowo ograniczona w związku z przeciwdziałaniem COVID-19.**

ZARZĄDZENIE NR 3

DYREKTORA SZKOŁY Podstawowej nr 1 w Kolbuszowej z dnia 22.05.2020 roku
w sprawie wprowadzenia w szkole Procedury zapewnienia bezpieczeństwa w związku
z wystąpieniem COVID-19

Na podstawie art. 68 ust. 1 pkt 6 ustawy z dnia 14 grudnia 2016 r. Prawo oświatowe (Dz. U. z 2019 r. poz. 1148 z późn. zm.) zarządza się, co następuje:

§ 1.

Wprowadzam w Szkole Podstawowej nr 1 w Kolbuszowej ***Procedury zapewnienia bezpieczeństwa w związku z wystąpieniem COVID-19***, który stanowi załącznik do niniejszego zarządzenia.

§ 2.

Zobowiązuję wszystkich pracowników szkoły do zapoznania się z *Procedurami* w terminie 3 dni od ich wprowadzenia oraz ich przestrzegania i stosowania.

§ 3.

Zarządzenie wchodzi w życie z dniem 22 maja 2020 roku i podlega ogłoszeniu w Księdze Zarządzeń.

Podpis Dyrektora

Procedury zapewnienia bezpieczeństwa w Szkole Podstawowej nr1 w Kolbuszowej w związku z wystąpieniem COVID-19

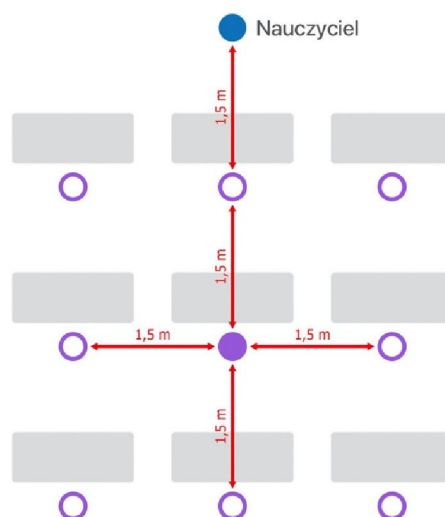
Na podstawie wytycznych ministra właściwego do spraw zdrowia, Głównego Inspektora Sanitarnego oraz ministra właściwego do spraw oświaty i wychowania.

W celu zapewnienia bezpieczeństwa w szkole i ochrony przed rozprzestrzenianiem się COVID-19 w okresie ograniczonego funkcjonowania szkół w Szkole Podstawowej nr1 w Kolbuszowej obowiązują specjalne Procedury bezpieczeństwa.

1. Za zapewnienie bezpieczeństwa i higienicznych warunków pobytu w Szkole Podstawowej nr1 w Kolbuszowej, zwanej dalej szkołą lub placówką, odpowiada Dyrektor szkoły, zwany dalej Dyrektorem.
2. W szkole stosuje się wytyczne ministra właściwego do spraw zdrowia, Głównego Inspektora Sanitarnego oraz ministra właściwego do spraw oświaty i wychowania udostępnione na stronie urzędu obsługującego ministra właściwego do spraw oświaty i wychowania.
3. Szkoła pracuje w godzinach od 7.45 do 16.00, zapewniając zajęcia opiekuńczo-wychowawcze dla uczniów klas I-III oraz konsultacje dla uczniów klas ósmych oraz zajęcia rewalidacyjne.
4. Uczniowie, którzy będą uczęszczali na zajęcia w szkole, będą dzieleni na grupy zgodnie z zasadami określonymi w ust. 5.
5. Liczba uczniów w jednej grupie zarówno objętej zajęciami opiekuńczo-wychowawczymi jak i odbywających konsultacje może maksymalnie do 12 dzieci plus 2 po uzgodnieniu z organem prowadzącym z uwzględnieniem niepełnosprawności uczniów, *przy czym minimalna przestrzeń do zajęć dla uczniów w sali nie może być mniejsza niż 4 m² na 1 osobę (biorąc pod uwagę dzieci i nauczyciela), powierzchnię każdej sali wylicza się z uwzględnieniem mebli oraz innych sprzętów znajdujących się w niej, przy czym limit każdej sali należy wyliczać osobno.*

6. W sali podczas zajęć prowadzonych dla uczniów klas I-III odległości pomiędzy stanowiskami dla uczniów wynosi min. 1,5 m (1 uczeń – 1 ławka szkolna).

7. Uczniowie przebywający w szkole na konsultacjach zobowiązani są do zachowania między sobą dystansu społecznego – minimum 2 metry i 1,5 m odstępu pomiędzy stolikami w sali podczas konsultacji (1 uczeń – 1 ławka szkolna) – zgodnie z rysunkiem:



8. Zajęcia rewalidacyjne i inne tzw. specjalne organizuje się w liczbie uczestników dostosowanej do wielkości sal - minimalna przestrzeń do prowadzenia zajęć dla dzieci i młodzieży w sali nie może być mniejsza niż 4 m^2 na jednego uczestnika zajęć i nauczyciela prowadzącego zajęcia oraz pomocy nauczyciela z zachowaniem odpowiedniego dystansu społecznego, przy uwzględnieniu potrzeb dzieci i młodzieży.

9. W przypadku organizowania grupowych zajęć rewalidacyjnych grupa uczestników zajęć musi być dostosowana do potrzeb i możliwości dzieci i młodzieży przy uwzględnieniu konieczności zapewnienia bezpiecznych i higienicznych warunków realizacji zajęć.

10. Do szkoły nie będą wpuszczani: uczniowie oraz pracownicy z objawami chorobowymi wskazującymi na chorobę zakaźną.

11. Po wejściu do budynku szkoły każdemu pracownikowi oraz dziecku mierzona jest temperatura bezdotykowym termometrem. Pomiaru dokonuje wyznaczony przez dyrektora pracownik szkoły, a termometr jest dezynfekowany po każdym użyciu/ Lub alternatywnie: jeżeli zaistnieje taka konieczność, w przypadku wystąpienia niepokojących objawów chorobowych za zgodą rodziców/opiekunów dokonuje się pomiaru temperatury ciała ucznia.

11. Do szkoły nie mogą uczęszczać uczniowie ani przychodzić pracownicy, którzy na podstawie przepisów prawa obowiązani są odbywać kwarantannę lub być w izolacji.

12. W zajęciach rewalidacyjnych, rewalidacyjno-wychowawczych uczestniczy jedynie kadra zaangażowana w bezpośrednią pracę z dziećmi i młodzieżą.

13. W szkole dzieci ani pracownicy nie muszą zakrywać ust ani nosa (nie chodzą w maseczkach), jeżeli nie jest tak wskazane w przepisach prawa lub wytycznych ministra właściwego do spraw zdrowia bądź Głównego Inspektora Sanitarnego a także w niniejszych Procedurach.

14. Wszystkie osoby postronne wchodzące do szkoły mogą przebywać tylko w wyznaczonych do tego miejscach, przy wejściu zobowiązane są do dezynfekcji rąk lub noszenia rękawiczek ochronnych, a także zakrywania nosa i ust.

15. Na czas pracy szkoły, główne drzwi wejściowe do budynku szkoły są zamykane.

16. Na tablicy ogłoszeń przy znajdują się numery telefonów do organu prowadzącego, stacji sanitarno-epidemiologicznej oraz służb medycznych, z którymi należy się skontaktować w przypadku stwierdzenia objawów chorobowych wskazujących na COVID-19 u osoby znajdującej się na terenie placówki.

17. Dyrektor szkoły zapewnia:

- 1) Sprzęt, środki czystości i do dezynfekcji, które zapewnią bezpieczne korzystanie z pomieszczeń szkoły, boiska oraz sprzętów i przedmiotów znajdujących się w szkole;
- 2) Płyn do dezynfekcji rąk - przy wejściu do budynku, na korytarzu oraz w miejscu przygotowywania posiłków, a także środki ochrony osobistej, w tym jednorazowe rękawiczki, maseczki ochronne/osłona na usta i nos dla wszystkich pracowników szkoły pracowników do wykorzystania w razie zaistnienia takiej potrzeby;
- 3) Plakaty z zasadami prawidłowego mycia rąk w pomieszczeniach sanitarno-higienicznych oraz instrukcje dotyczące prawidłowego mycia rąk przy dozownikach z płynem;
- 4) Pomieszczenie do izolacji osoby, u której stwierdzono objawy chorobowe wskazujące na chorobę zakaźną, zaopatrzone w maseczki ochronne, rękawiczki jednorazowe i przyłbicę oraz płyn do dezynfekcji rąk (przed wejściem do pomieszczenia);
- 5) Pełną informację dotyczącą stosowanych metod zapewniania bezpieczeństwa i procedur postępowania na wypadek podejrzenia zakażenia wszystkim pracownikom szkoły jak i rodzicom dzieci uczęszczających do szkoły.

18. Dyrektor:

- 1) Nadzoruje prace porządkowe wykonywane przez pracowników szkoły zgodnie z powierzonymi im obowiązkami;
- 2) Dbą o to, by w salach, w których spędzają czas uczniowie nie było przedmiotów, sprzętów, których nie da się skutecznie umyć lub dezynfekować;

- 3) Prowadzi komunikację z rodzicami dotyczącą bezpieczeństwa uczniów w placówce;
- 4) Kontaktuje się z rodzicem/rodzicami/opiekunem prawnym/opiekunami prawnymi – telefonicznie, w przypadku stwierdzenia podejrzenia choroby u ich dziecka;
- 5) Informuje organ prowadzący o zaistnieniu podejrzenia choroby u ucznia, pracownika szkoły;
- 6) Współpracuje ze służbami sanitarnymi;
- 7) Instruuje pracowników o sposobie stosowania procedury postępowania na wypadek podejrzenia zakażenia;
- 8) Opracowuje wraz z nauczycielami harmonogram, konsultacji indywidualnych i grupowych, który umożliwi ich bezpieczne odbywanie oraz upowszechnia go wśród nauczycieli, uczniów i rodziców;
- 9) Zapewnia taką organizację, która umożliwi przychodzenie/wychodzenie oraz przebywanie uczniów w szkole, w tym w salach, na świetlicy, bibliotece szkolnej i szatni, uwzględniając zasady: 4 m² na osobę, 2 m dystansu społecznego pomiędzy osobami i 1,5 m odstępu pomiędzy stolikami w sali podczas konsultacji;
- 10) Zapewnia organizację zajęć na sali gimnastycznej, która umożliwi przebywanie na niej maksymalnie dwóch grup dzieci z zachowaniem przepisów § 7 ust. 1 pkt 7 rozporządzenia Ministra Edukacji Narodowej z 3 kwietnia 2019 r. w sprawie ramowych planów nauczania dla publicznych szkół (Dz.U. z 2019 r. poz. 639) oraz umożliwia umycie lub dezynfekcję sprzętu sportowego oraz podłogi;
- 11) Wyznacza obszary w szkole, w których mogą przebywać osoby z zewnątrz (tylko z osłoną ust i nosa, rękawiczek jednorazowych lub po dezynfekcji rąk, bez objawów chorobowych).
- 12) Informuje za pomocą poczty elektronicznej rodziców o obowiązujących w szkole procedurach postępowania na wypadek podejrzenia zakażenia.

19. Każdy pracownik placówki zobowiązany jest:

- 1) Stosować zasady profilaktyki zdrowotnej w formie:
 - a. Regularnego mycia rąk przez 20 sekund mydłem i wodą lub środkiem dezynfekującym zgodnie z instrukcją zamieszczoną w pomieszczeniach sanitarno-higienicznych,
 - b. Kasłania, kichania w jednorazową chusteczkę lub wewnętrzną stronę łokcia,
 - c. Unikania skupisk ludzi,
 - d. Unikania dotykania oczu, nosa i ust,
 - e. Unikania kontaktu z osobami, które źle się czują;
- 2) Dezynfekować ręce niezwłocznie po wejściu do budynku placówki;

- 3) Informować dyrektora lub osobę go zastępującą o wszelkich objawach chorobowych, wskazujących na chorobę zakaźną u ucznia;
- 4) Postępować zgodnie z przepisami wprowadzonymi Procedurami bezpieczeństwa;
- 5) Zachowywać dystans między sobą – minimum 1,5 m.
- 6) Unikać organizowania większych skupisk uczniów w jednym pomieszczeniu.

20. Personel kuchenny oraz administracji nie kontaktuje się bezpośrednio z uczniami oraz nauczycielami.

21. Osoby sprzątające w placówce:

- 1) Pracują w rękawiczkach;
- 2) Myją i dezynfekują ręce po każdej czynności związanej ze sprzątnięciem, myciem, itd.;
- 3) Dezynfekują toalety – na bieżąco, co najmniej 2 razy dziennie i po każdym dniu pracy szkoły;
- 4) Po każdym zajęciu na sali gimnastycznej myją lub dezynfekują używany sprzęt sportowy oraz podłogę;
- 5) Po każdym dniu myją i/lub dezynfekują:
 - a. ciągi komunikacyjne – myją;
 - b. poręcze, włączniki światła, klamki, uchwyty, poręcze krzeseł, siedziska i oparcia krzeseł, blaty stołów, biurka z których korzystają dzieci i nauczyciele, drzwi wejściowe do placówki, szafki w szatni (powierzchnie płaskie), kurki przy kranach – myją i dezynfekują;
 - c. sprzęt wykorzystywany na boisku.
 - d. wietrzają pomieszczenia, w których odbyła się dezynfekcja, tak aby nie narażać dzieci ani pracowników na wdychanie oparów.
- 6) Przeprowadzając dezynfekcję postępują zgodnie z instrukcją i zaleceniami wskazanymi na opakowaniu przez producenta środka dezynfekującego.

22. Nauczyciele odbywający zajęcia z uczniami:

- 1) Sprawdzają warunki do prowadzenia zajęć – liczba uczniów zgodnie z wytycznymi, objawy chorobowe u uczniów, dostępność środków czystości i inne zgodnie z przepisami dot. bhp;
- 2) Organizują przerwy w czasie zajęć zgodnie z potrzebami uczniów, jednak nie rzadziej niż co 45 minut;
- 3) Sprawują opiekę nad uczniami w czasie przerw;

- 4) Edukują uczniów z zasad profilaktyki zdrowotnej oraz zasad bezpieczeństwa obowiązujących na terenie szkoły;
- 5) Dbają o to, by uczniowie regularnie myli ręce w tym po skorzystaniu z toalety, przed jedzeniem, po powrocie ze świeżego powietrza, zgodnie z instrukcją wywieszoną przy dozownikach z płynem;
- 6) Wietrzą salę, w której odbywają się zajęcia – przynajmniej raz na godzinę, jeśli jest to konieczne także w czasie zajęć;
- 7) Dbają o to, by dzieci z jednej grupy nie przebywały w bliskiej odległości z uczniami z drugiej grupy;
- 8) Dbają o to, by uczniowie w ramach grupy unikali ścisku, bliskich kontaktów;
- 9) Ograniczają aktywności sprzyjające bliskiemu kontaktowi pomiędzy uczniami;
- 10) Dbają o to, by uczniowie w ramach grupy w miarę możliwości nie wymieniali się przyborami szkolnymi, a swoje rzeczy (podręczniki, przybory szkolne) trzymali na przypisanej ławce, w swoim tornistrze,
- 11) Nie organizują w jednym pomieszczeniu zajęć, które skupiają większą liczbę dzieci;
- 12) Zachowują między sobą w kontaktach odstęp wynoszący co najmniej 1,5 m;
- 13) W przypadku zajęć rewalidacyjnych regularnie myją lub dezynfekują sprzęt rehabilitacyjny, biurka, stoły, klamki, włączniki światła, poręcze – po każdych zajęciach i przy zmianie grupy uczestników.
- 14) Wyrzucają zużyte jednorazowe środki ochrony osobistej do zamkniętych, wyłożonych workiem foliowy koszy znajdujących się w łazienkach.
- 15) Dbają o zachowanie odpowiedniego dystansu społecznego, przy uwzględnieniu potrzeb dzieci i młodzieży.
- 16) Utrzymują kontakt z rodzicami/opiekunami prawnymi uczniów za pomocą środków komunikacji na odległość.

Woźna:

- 1) Dba o to, by uczniowie przychodzący na konsultacje dezynfekowali ręce przy wejściu do placówki (jeśli uczeń jest uczulony na środek dezynfekujący, obowiązany jest on niezwłocznie umyć ręce zgodnie z instrukcją zamieszczoną przy dozowniku mydła), zachowując przy tym dystans społeczny między uczniami co najmniej 2 metry;

Dystans społeczny



- 2) Wpuszcza na teren placówki osoby spoza szkoły tylko, jeśli mają one zakryte usta i nos oraz jednorazowe rękawiczki na rękach lub dokonały dezynfekcji rąk przy wejściu do placówki;
- 3) Wskazuje osobom z zewnątrz placówki obszar, w którym mogą przebywać, instruując odnośnie konieczności zasłaniania nosa i ust na terenie i dezynfekcji rąk przy wejściu na teren placówki lub noszenia jednorazowych rękawic;

Przyprowadzanie i odbiór uczniów ze szkoły

1. Na teren budynku szkoły wpuszczany jest tylko uczeń.
2. W przypadku zajęć rewalidacyjnych na terenie placówki przebywają jedynie osoby, których obecność jest konieczna do zapewnienia realizacji tych zajęć.
3. Rodzic/opiekun prawny/ inna upoważniona osoba odprowadza dziecko do głównych drzwi wejściowych do budynku szkoły.
4. Dziecko wpuszczane jest do szkoły przez wyznaczonego pracownika, dba o to, by uczeń przy wejściu do szkoły zdezynfekował ręce, następnie kieruje ucznia do szatni skąd uczeń już sam idzie do sali.
5. Dziecko nie może wnosić do budynku szkoły przedmiotów, które nie są niezbędne do zajęć, w których uczeń bierze udział.
6. Pracownik wyznaczony do odbioru uczniów dba o to, by dzieci z różnych grup nie stykały się ze sobą i unikały ścisku.
7. W przypadku stwierdzenia przez pracownika odbierającego objawów chorobowych (wskazujących na chorobę zakaźną) u dziecka, pracownik nie odbiera dziecka, pozostawia je rodzicom i informuje dyrektora lub osobę go zastępującą o zaistniałej sytuacji. Dyrektor lub osoba go zastępująca kontaktuje się (telefonicznie) z rodzicami/opiekunami dziecka i informuje o konieczności kontaktu z lekarzem oraz prosi o informację zwrotną dotyczącą zdrowia dziecka. W przypadku gdy dziecko samo przyszło do szkoły, uczeń izolowany jest w specjalnie do tego przeznaczonym pomieszczeniu, osoba odbierająca informuje o tym fakcie dyrektora, zaś

dyrektor lub osoba przez niego wyznaczona kontaktuje się z rodzicami, informując o konieczności odbioru dziecka i kontaktu z lekarzem.

8. Odbiór dziecka następuje po podaniu przez rodzica/opiekuna prawnego/osoby upoważnionej imienia i nazwiska dziecka pracownikowi szkoły przy głównych drzwiach wejściowych do budynku.

9. Opuszczając placówkę uczeń odprowadzany jest do rodzica/opiekuna prawnego/osoby upoważnionej przez pracownika szkoły, który oczekuje przy drzwiach wejściowych.

10. W przypadku gdy dzieci przebywają na boisku, odbiór dziecka odbywa się przez główne drzwi wejściowe do budynku.

Korzystanie z szatni

1. Z szatni korzystają tylko i wyłącznie uczniowie korzystający z zajęć opiekuńczo-wychowawczych oraz konsultacji w szkole.

2. Uczniowie pozostawiają okrycie wierzchnie i obuwie w wyznaczonych boksach po przyjeździe do szkoły i odbierają je po skończonych zajęciach lub konsultacjach. Wszystkich uczniów obowiązuje zmiana obuwia.

3. Uczniowie mogą przebywać tylko w szatni im przypisanej.

4. Uczniowie w szatni przebywają tylko i wyłącznie w celu pozostawienia odzieży wierzchniej i obuwia. Po dokonaniu tych czynności niezwłocznie opuszczają szatnię.

5. Przebywając w szatni uczniowie obowiązani są utrzymywać dystans społeczny – wynoszący co najmniej 2 metry.

6. Uczeń nie wchodzi do szatni, jeśli nie ma możliwości swobodnego przemieszczenia się w tym pomieszczeniu z zachowaniem dystansu społecznego.

7. Uczniowie oczekujący na wejście do szatni zachowują między sobą dystans społeczny i nie torują wejścia do szatni, umożliwiając uczniom korzystającym z szatni swobodne bezkontaktowe opuszczenie jej.

8. Uczniowie nie dotykają rzeczy innych uczniów pozostawionych w szatni.

9. W trakcie zajęć opiekuńczo-wychowawczych schodzenie do szatni jest zabronione za wyjątkiem sytuacji szczególnych, np. zwolnienie ucznia z części zajęć przez rodzica. Wówczas dziecko korzysta z szatni w obecności nauczyciela lub innego pracownika szkoły

Żywnienie

1. Szkoła zapewnia uczniom korzystającym z zajęć opiekuńczo-wychowawczych możliwość spożycia ciepłego posiłku w czasie ich pobytu na terenie placówki.
2. Posiłki przygotowywane są na terenie szkoły przy zachowaniu wszelkich niezbędnych środków higieny.
3. Pracownicy kuchni:
 - 1) Dezynfekują ręce przed każdym wejściem do pomieszczenia, gdzie przygotowywane są posiłki;
 - 2) Myją ręce:
 - a. przed rozpoczęciem pracy,
 - b. przed kontaktem z żywnością, która jest przeznaczona do bezpośredniego spożycia, ugotowana, upieczona, usmażona,
 - c. po obróbce lub kontakcie z żywnością surową, nieprzetworzoną,
 - d. po zajmowaniu się odpadami/śmieciami,
 - e. po zakończeniu procedur czyszczenia/dezynfekcji,
 - f. po skorzystaniu z toalety,
 - g. po kaszlu, kichaniu, wydmuchaniu nosa,
 - h. po jedzeniu, piciu lub paleniu;
 - 3) Myją ręce zgodnie z instrukcją zamieszczoną w pomieszczeniach sanitarno-higienicznych;
 - 4) Odbierając produkty dostarczane przez osoby z zewnątrz, zakładają rękawiczki oraz maseczki ochronne;
 - 5) Wyrzucają rękawiczki/myją rękawiczki i wyrzucają wszelkie opakowania, w których zostały dostarczone produkty do worka na śmieci i zamykają go szczelnie; jeśli rozpakowanie produktu w danym momencie nie jest możliwe lub musi on pozostać w opakowaniu, pracownik kuchni myje/dezynfekuje opakowanie;
 - 6) Przygotowując posiłki zachowują od siebie bezpieczny dystans zgodny z obowiązującymi przepisami;
 - 7) Po zakończonej pracy, dezynfekują blaty kuchenne oraz inne sprzęty, środkami zapewnionymi przez dyrektora;
 - 8) Myją naczynia, sztućce w zmywarce w temperaturze 60 stopni C przy użyciu detergentów do tego służących/wyparzają naczynia i sztućce, którymi były spożywane posiłki.

4. Uczniowie spożywają posiłki w pomieszczeniu do tego przeznaczonym, przy czym w tym samym momencie mogą przebywać jedna/dwie/trzy grupy przy zachowaniu bezpiecznego dystansu między grupami – 5 metrów, a po wyjściu każdej grupy wyznaczony pracownik/pracownicy dezynfekują powierzchnię stołów oraz krzesła (poręcze, oparcia, siedziska), przy których spożywane były posiłki.

5. Posiłki dzieciom podają nauczyciele, opiekujący się daną grupą.

Wyjścia na zewnątrz uczniów klas I-III

1. Szkoła nie organizuje wyjść poza jej teren.

2. W przypadku gdy pogoda na to pozwoli, uczniowie będą korzystali z boiska, terenu szkoły.

3. Na boisku, placu zabaw mogą przebywać jednocześnie jedna/dwie grupy, przy czym nauczyciele zapewniają, aby uczniowie zachowali między sobą dystans.

4. Urządzenia znajdujące się na terenie placu zabaw oraz sprzęt znajdujący się na boisku na zakończenie każdego dnia pracy jest czyszczony przy użyciu detergentu lub dezynfekowany.

Procedura postępowania na wypadek podejrzenia zakażenia COVID-19

1. W szkole wyznaczone zostało pomieszczenie do izolacji osoby, u której stwierdzono objawy chorobowe. Pomieszczeni to zostało zaopatrzone w maseczki, rękawiczki i przyłbicę, fartuch ochronny oraz płyn do dezynfekcji rąk (w oraz przed wejściem do pomieszczenia).

2. W przypadku stwierdzenia objawów chorobowych u dziecka, które wskazują na chorobę zakaźną (w przypadku COVID-19 takich jak kaszel, gorączka, duszności), dziecko jest niezwłocznie izolowane od grupy – służy do tego specjalnie przygotowane pomieszczenie.

3. Pracownik, który zauważył objawy chorobowe, informuje o tym dyrektora lub osobę go zastępującą.

4. Dyrektor kontaktuje się niezwłocznie – telefonicznie z rodzicem/rodzicami/opiekunem/opiekunami dziecka i wzywa do niezwłocznego odbioru dziecka z placówki informując o powodach.

5. W przypadku ignorowania prośby o odbiór dziecka podejrzanego o zarażenie, Dyrektor ma prawo powiadomić o tym fakcie Policję, Sąd Rodzinny oraz Powiatową Stację Epidemiologiczną.

6. Wskazany przez dyrektora pracownik (sekretarz, wychowawca) kontaktuje się telefonicznie z rodzicami pozostałych dzieci z grupy i informuje o zaistniałej sytuacji.

7. Nauczyciel opiekujący się grupą, jeśli to możliwe, przeprowadza dzieci do innej, pustej sali, a sala, w której przebywało dziecko z objawami chorobowymi jest myta i dezynfekowana (mycie podłogi, mycie i dezynfekcja – biurek, krzesła).

8. Dziecko w izolacji przebywa pod opieką pracownika szkoły, który zachowuje wszelkie środki bezpieczeństwa – przed wejściem i po wyjściu z pomieszczenia dezynfekuje ręce, przed wejściem do pomieszczenia zakłada maseczkę ochronną i rękawiczki.

9. Rodzice izolowanego ucznia odbierają ucznia ze szkoły przy głównych drzwiach wejściowych do budynku placówki.

10. W przypadku wystąpienia u pracownika szkoły będącego na stanowisku niepokojących objawów sugerujących zakażenie COVID-19, pracownik niezwłocznie przerywa swoją pracę i informuje dyrektora lub osobę wyznaczoną o podejrzeniu – zachowując stosowny dystans i środki ostrożności, aby nie dochodziło do przenoszenia zakażenia.

11. Dyrektor lub osoba wyznaczona wstrzymuje przyjmowanie do szkoły kolejnych dzieci do czasu wymycia i dezynfekcji obszaru, w którym przebywał i poruszał się pracownik.

12. Dyrektor lub osoba wyznaczona zawiadamia powiatową stację sanitarno-epidemiologiczną (numer znajduje się na tablicy ogłoszeń przy i wprowadza do stosowania na terenie placówki instrukcji i poleceń przez nią wydawanych.

13. Obszar, w którym przebywał i poruszał się pracownik z podejrzeniem zakażenia COVID-19 jest niezwłocznie skrupulatnie myty, a powierzchnie dotykowe, takie jak klamki, włączniki światła, poręcze, są dezynfekowane przez osobę do tego wyznaczoną.

14. Pomieszczenie, które przeznaczone było do izolacji osoby z objawami chorobowymi po opuszczeniu go przez osobę z objawami, jest myte i dezynfekowane są powierzchnie dotykowe.

15. Dyrektor lub osoba przez niego wyznaczona sporządza listę osób, z którymi osoba podejrzana o zakażenie miała kontakt, aby w razie potrzeby przekazać ją powiatowej stacji sanitarno-epidemiologicznej.

16. Dyrektor informuje organ prowadzący o wszelkich stwierdzonych objawach chorobowych dzieci czy pracowników wskazujących na możliwość zakażenia COVID-19.

17. Dyrektor wraz z organem prowadzącym na podstawie wytycznych, instrukcji powiatowej stacji sanitarno-epidemiologicznej podejmują decyzję odnośnie dalszych działań w przypadku stwierdzenia na terenie placówki zakażenia.

18. W przypadku uzyskania informacji od rodziców lub pracowników o potwierdzonym zarażeniu wirusem COVID-19 u osoby, która przebywała w ostatnim tygodniu w placówce, Dyrektor niezwłocznie informuje organ prowadzący i kontaktuje się z powiatową stacją sanitarno-epidemiologiczną celem uzyskania wskazówek, instrukcji do dalszego postępowania.

Przepisy końcowe

1. Wszystkie zasady zapewnienia bezpieczeństwa w szkole przedstawione w niniejszej procedurze obowiązują każdego ucznia oraz pracownika, niezależnie od formy zajęć w których uczestniczy (opiekuńcze, konsultacje, rewalidacyjne itd.) lub zadań, które wykonuje.

2. Procedury bezpieczeństwa obowiązują w szkole od dnia 25 maja 2020 r. do czasu ich odwołania.



Jak prawidłowo nałożyć i zdjąć rękawice



Przed nałożeniem na dłonie rękawic **dokładnie umyj ręce wodą z mydłem** przez minimum 20 sekund

ZAKŁADANIE:



1

Wymij rękawicę z opakowania



2

Uchwyć ją w miejscu, w którym powinien znajdować się nadgarstek i płynnym ruchem wsuń ją na dłoń



3

Natóż pierwszą rękawicę



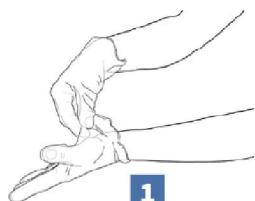
4

Drugą rękawicę wymij gołą dłonią



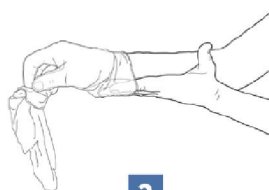
5

Odwiń zewnętrzną powierzchnię nakładanej rękawicy zgiętymi palcami dłoni w rękawicy i natóż na drugą rękę



1

Złap palcami jedną rękawicę na wysokości nadgarstka i ściągnij ją wywracając rękawicę wewnętrzną stroną na wierzch



2

Trzymaj zdjętą rękawicę w ręce w rękawiczce i ruchem ślizgowym włóż palce gołej ręki między rękawicę a nadgarstek. Zdejmij drugą rękawicę zdejmując ją wzdłuż dłoni, a następnie naciągnij na trzymaną w palcach rękawicę



3

Wrzuć zdjęte rękawice do kosza

ZDJEMOWANIE:



Nie wrzucaj rękawiczek do toalety!



Nie dotykaj twarzy w rękawiczkach!

Ankieta dla rodziców

Organizacja zajęć opiekuńczo-wychowawczych dla uczniów klas I-III w Szkole Podstawowej nr1w Kolbuszowej w trakcie ograniczonego funkcjonowania szkół w związku z COVID

Niniejsza ankieta pozwoli nam na uzyskanie informacji odnośnie Państwa potrzeb związanych z organizacją zajęć opiekuńczo-wychowawczych w szkole, a także uzyskać aktualne dane kontaktowe do Państwa.

*Dziękujemy
Dyrekcja*

Imię i nazwisko dziecka _____

Imię i nazwisko rodziców/opiekunów prawnych _____

Numer do natychmiastowego kontaktu _____

Adresy e-miał rodziców/opiekunów prawnych _____

- 1. Czy Państwa dziecko będzie korzystać z zajęć opiekuńczo-wychowawczych, jeśli takie będą organizowane przez szkołę?**

tak	nie	nie wiem
<input type="checkbox"/>	<input type="checkbox"/>	<input type="checkbox"/>

- 2. Jeśli tak, prosimy podać datę, od której zamierzają Państwo puścić dziecko do szkoły?**

25 maja 2020 r.	Inna	Jaka? (prosimy wpisać)
<input type="checkbox"/>	<input type="checkbox"/>	

- 3. Czy dziecko będzie korzystać z zajęć świetlicowych?**

tak	nie	nie wiem
<input type="checkbox"/>	<input type="checkbox"/>	<input type="checkbox"/>

4. **W jakich godzinach Państwa dziecko będzie korzystało z zajęć organizowanych przez szkołę?**

Od _____ do _____

5. **Czy dziecko jest uczulone ja jakieś środki dezynfekcyjne?**

tak	nie	nie wiem
<input type="checkbox"/>	<input type="checkbox"/>	<input type="checkbox"/>

6. **Czy w miejscu pobytu dziecka jest osoba objęta kwarantanną bądź izolacją?**
(Przypominamy, że zgodnie z obowiązującymi przepisami osoba poddana obowiązkowi kwarantanny na podstawie art. 34 ust. 2 ustawy z dnia 5 grudnia 2008 r. o zapobieganiu oraz zwalczaniu zakażeń i chorób zakaźnych u ludzi, odbywa ją razem z osobami wspólnie zamieszkującymi lub gospodarującymi)

tak	nie	nie wiem
<input type="checkbox"/>	<input type="checkbox"/>	<input type="checkbox"/>

7. **Czy zdają sobie Państwo sprawę, że w przypadku stwierdzenia objawów chorobowych sugerujących chorobę zakaźną u Państwa dziecka będą Państwo zobowiązani do natychmiastowego odbioru dziecka, a do czasu odbioru Państwa dziecko będzie przebywało w odizolowanym, specjalnie przygotowanym do tego pomieszczeniu?**

tak	nie	nie wiem
<input type="checkbox"/>	<input type="checkbox"/>	<input type="checkbox"/>